



**'MIJN STYLEMATHÔT'
KLANTENLOGIN**

INHOUDSOPGAVE

Inleiding.....	3
Samenvatting.....	4
Website onderdelen	
Home/Login.....	5
Administratie.....	6
Standaard artikelen.....	7
Afroepen/Bestellen.....	8
Voorraad aanvullen.....	9
Mijn geschiedenis.....	10
Winkelwagen.....	12
Contactgegevens.....	13

Inleiding

Met de webwinkeltoepassing van StyleMathôt kunt u virtueel onderdeel zijn van onze organisatie.

'Mijn StyleMathôt' heeft vele niveaus van autorisatie. Het voordeel hiervan is dat deze klantspecifiek ingesteld kunnen worden.

Wij kunnen 'Mijn StyleMathôt' volledig naar uw wens inrichten en eventueel ook naar de wens van uw klanten. Eigen logo's, afbeeldingen, welkomsteksten, nieuwsteksten en producten kunnen worden gekoppeld aan 'Mijn StyleMathôt'.

'Mijn StyleMathôt' is dan ook compleet geïntegreerd binnen het Management Informatie Systeem dat wij gebruiken voor de orderverwerking.

De zogenoemde '**Mijn StyleMathôt**' geeft, via eenvoudige toegankelijkheid binnen het systeem van StyleMathôt, daadwerkelijk inhoud aan partnership. Hierdoor kunnen wij eenvoudig inhoud geven aan de afhandeling en sturing van uw orders of die van uw klant. Mede door deze efficiency en door de directe verwerking van orders zal er, vanwege een lagere foutmarge in de communicatie, een belangrijke kostenverlaging ontstaan.

Door middel van 'Mijn StyleMathôt' kan er via internet 7 dagen per week 24 uur per dag binnen een klantspecifieke omgeving gewerkt worden.

Enkele voordelen voor het bestellen van uw producten via 'Mijn StyleMathôt'

- U kunt vanuit uw specifieke catalogus voorraad bekijken, afroepen en bijbestellen.
- Statusinformatie over lopende orders alsmede online proeven aanpassen liggen ook binnen de functionaliteit van 'Mijn StyleMathôt'.
- Ook liggen mogelijkheden binnen uw bereik om on-line visitekaartjes te bestellen en op te maken.
- Het geeft u de mogelijkheid online offertes aan te vragen voor nieuwe producten, en vanuit uw orderhistorie herhaalopdrachten of hieraan gerelateerde offertes aan te vragen.
- Er staan diverse overzichten tot uw beschikking wat betreft management informatie over voorraden, verbruik van voorraden (zowel in aantallen als in kosten), en orderhistorie.
- Als u specifieke wensen heeft betreffende rapportage kunnen wij deze binnen 'Mijn StyleMathôt' voor u samenstellen.

Heeft u naar aanleiding van deze handleiding nog vragen, wilt u meer informatie of een vrijblijvende demonstratie op uw locatie, dan kunt u ons bereiken op telefoonnummer 023 - 55 333 55 of via info@stylemathot.nl

Samenvatting

'Mijn StyleMathôt' kunt u bereiken via www.stylemathot.nl => mijnstylemathot, of u kunt direct naar 'Mijn StyleMathôt' surfen door in de adresbalk van uw browser webwinkel.stylemathot.nl in te typen.

'Mijn StyleMathôt' bestaat, naast het loginscherm, uit 7 onderdelen. Deze onderdelen zijn te vinden in de bovenste balk van de website. Ook kan er onder "zoeken" gezocht worden naar producten binnen de hele site.

Enkele voordelen voor het bestellen van uw producten via 'Mijn StyleMathôt'

1 Home/Login

Hier ziet u de welkomsttekst en heeft u de mogelijkheid om naar het loginscherm te gaan, waar u met uw gebruikersnaam en wachtwoord kunt inloggen. Ook ziet u hier het laatste StyleMathôt nieuws.

2 Administratie

Dit is een scherm waar u contactgegevens, bedrijfsgegevens, adressen en gebruikers kunt beheren.

3 Standaard artikelen

Dit zijn de standaard artikelen die u bij StyleMathôt kunt afnemen (zoals blanco kopieerpapier, enveloppen e.d.).

4 Afroepen/Bestellen

Dit zijn uw klant-specifieke artikelen/drukkerwerk. Alle artikelen die wij voor u op voorraad houden kunnen hier opgezocht worden in de boomstructuur (links). Met een paar handelingen kunnen deze voorraad-artikelen afgeroepen worden. Deze orders worden in de 'Mijn StyleMathôt' "Voorraad afroeporders" genoemd.

4a Visitekaartjesmodule onder "Afroepen/bestellen"

Naast het afroepen van de "standaard" orders, onder het onderdeel Afroepen/bestellen, is het ook mogelijk om gebruik te maken van onze zogenaamde visitekaartjesmodule.

Wij richten deze module zó voor u in dat u online een PDF-je te zien krijgt met de actuele gegevens van het visitekaartje. De variabele gegevens voert u zelf in via de visitekaartjesmodule. Deze PDF zal vervolgens door onze productie daadwerkelijk gebruikt worden om uw order te produceren.

5 Voorraad aanvullen

Dit menu is vergelijkbaar met het menu "Afroepen/bestellen". Ook hier ziet u links uw eigen voorraad boomstructuur. Echter: bij het bestellen van een product in "Voorraad aanvullen" zal uw voorraad aangevuld worden. Daarom worden deze orders dan ook "voorraad aanvulorders" genoemd. Dus is uw voorraad bij "Afroepen/bestellen" bijna leeg? Dan kunt u ze hier aanvullen. Dit zijn daadwerkelijke productieorders

6 Mijn geschiedenis

Hier kunt uw gehele geschiedenis zien aan orders, offertes, aanvulorders, afroeporders en facturen. Ook zijn hier alle lopende orders zichtbaar en eventueel de status daarvan. Hier kan ook gemakkelijk van een order een repeat(=herhaal) order gemaakt worden, of een offerte goedgekeurd of geannuleerd worden.

Middels onderstaande symbolen aangegeven wat voor order het betreft:

★ = Offerte, 📄 = Order, 🚫 = Voorraad afroeporder, ➕ = Voorraad aanvulorder, € = Factuur

7 Winkelwagen

Alle artikelen die besteld worden komen in deze winkelwagen. Pas na het bestellen vanuit de winkelwagen zal/zullen de bestelling(en) bij ons binnenkomen.

Home / Login

Home		   
<p>Mijn login</p> <p>Login</p> <p>Wachtwoord kwijt?</p>	<p>Welkom</p> <p align="center">Welkom op de webwinkel van StyleMathôt</p>	
<p>Algemeen nieuws</p>	<p>Door middel van onze webwinkel kan er via internet 7 dagen per week 24 uur per dag binnen een klantspecifieke omgeving artikelen nesteld worden.</p>	
<p>Help</p> <p>Contact</p>	<p>Enkelen voordelen voor het bestellen van uw producten via de StyleMathôt webwinkel:</p> <ul style="list-style-type: none"> o U kunt vanuit uw specifieke catalogus voorraad bekijken, afroepen en oijbestellen o Statusinformatie over lopende orders en online proeven aanpassen liggen ook binnen de functionaliteit van de webwinkel 	

Hierboven ziet u de "Home" pagina. Op deze pagina is de welkomsttekst te lezen. In het menu (links) ziet u 3 koppen: **Mijn login**, **Algemeen nieuws** en **Help**.

MIJN LOGIN

Onder Mijn login kunt u met uw gebruikersnaam en wachtwoord inloggen in uw eigen bedrijfspecifieke omgeving.

Heeft u nog geen gebruikersnaam en wachtwoord? Neem dan even contact met ons op.

Bent u uw wachtwoord vergeten? Vul dan onder kopje "Wachtwoord kwijt" uw emailadres in, en u krijgt binnen enkele minuten een mail met uw oorspronkelijke wachtwoord.

ALGEMEEN NIEUWS

Hier worden alle belangrijke nieuwsitems van StyleMathôt gepubliceerd.


HELP





Onder de kop "Help" is de contactpagina te vinden. Op deze pagina staat hoe u in contact kunt komen met StyleMathôt.

Ook ziet u hier alle (opgesplitste) onderdelen van deze handleiding.

Administratie

Let op: De volgende schermen zijn alleen te zien als u ingelogd bent:


Home	Administratie	Standaard artikelen	Mijn artikelen	Voorraad aanvullen	Opdracht verkenner	Winkelwagen	
----------------------	-------------------------------	-------------------------------------	--------------------------------	------------------------------------	------------------------------------	-----------------------------	-------------------------------------------------------------------------------------

<p> Mijn login</p> <p>Uitloggen</p>	<p> Mijn account</p> <p>Hieronder staan uw gegevens zoals deze bekend zijn bij ons. Deze kunt u aanpassen door hieronder op wijzigen te klikken.</p>																								
<p> Administratie</p> <p>Mijn account</p> <p>Bedrijfsgegevens</p> <p>Adressen</p> <p>Gebruikers</p>	<p>Inlog gegevens</p> <table style="width: 100%; border-collapse: collapse;"> <tr> <td style="width: 30%;">Gebruikersnaam:</td> <td>nermin2</td> </tr> </table> <p>NAW gegevens</p> <table style="width: 100%; border-collapse: collapse;"> <tr> <td colspan="2">Initialen:</td> </tr> <tr> <td>Voornaam:</td> <td>Demo</td> </tr> <tr> <td>Tussenvoegsels:</td> <td>van de</td> </tr> <tr> <td>Achternaam:</td> <td>Demonstratie</td> </tr> <tr> <td>Functie:</td> <td>Tester</td> </tr> <tr> <td>Geslacht:</td> <td>Man</td> </tr> <tr> <td>Telefoon werk:</td> <td>0235533355</td> </tr> <tr> <td>Telefoon privé:</td> <td>06123456789</td> </tr> <tr> <td>Fax:</td> <td>0235533350</td> </tr> <tr> <td>Mobiel:</td> <td></td> </tr> <tr> <td>E-mail adres:</td> <td>demo@stylemathot.nl</td> </tr> </table> <p style="text-align: center; margin-top: 10px;">Gegevens wijzigen</p>	Gebruikersnaam:	nermin2	Initialen:		Voornaam:	Demo	Tussenvoegsels:	van de	Achternaam:	Demonstratie	Functie:	Tester	Geslacht:	Man	Telefoon werk:	0235533355	Telefoon privé:	06123456789	Fax:	0235533350	Mobiel:		E-mail adres:	demo@stylemathot.nl
Gebruikersnaam:	nermin2																								
Initialen:																									
Voornaam:	Demo																								
Tussenvoegsels:	van de																								
Achternaam:	Demonstratie																								
Functie:	Tester																								
Geslacht:	Man																								
Telefoon werk:	0235533355																								
Telefoon privé:	06123456789																								
Fax:	0235533350																								
Mobiel:																									
E-mail adres:	demo@stylemathot.nl																								
<p> Zoeken</p> <p>Vul zoekwoorden in om een artikel te zoeken</p> <div style="border: 1px solid #ccc; width: 100%; padding: 2px; margin-bottom: 5px;"></div> <p style="text-align: right;"><input type="button" value="Zoek"/></p>																									

Onder de menuknop "Administratie" kunt u uw eigen contactgegevens aanpassen. Zodra wij de wijziging hebben goedgekeurd zal deze online zichtbaar worden. Het is ook mogelijk om, naast uw eigen gegevens, uw bedrijfsgegevens, adressen en eventueel gebruikers aan te passen en/of toe te voegen.

Op al deze opties kunnen autorisaties plaatsvinden op gebruikersniveau. Zo kunnen sommige gebruikers alle gegevens aanpassen en anderen b.v. alleen hun eigen contactgegevens.

Standaard artikelen

Home Administratie **Standaard artikelen** Mijn artikelen Voorraad aanvullen Opdracht verkenner Winkelwagen 

Mijn login [Uitloggen](#)

Artikel mappen




- Standaard artikelen
 - Blanco printer en kopieerpapier
 - A3
 - A4**

Zoeken

Vul zoekwoorden in om een artikel te zoeken

Artikelen in 'A4'

Afbeeldingen weergeven:

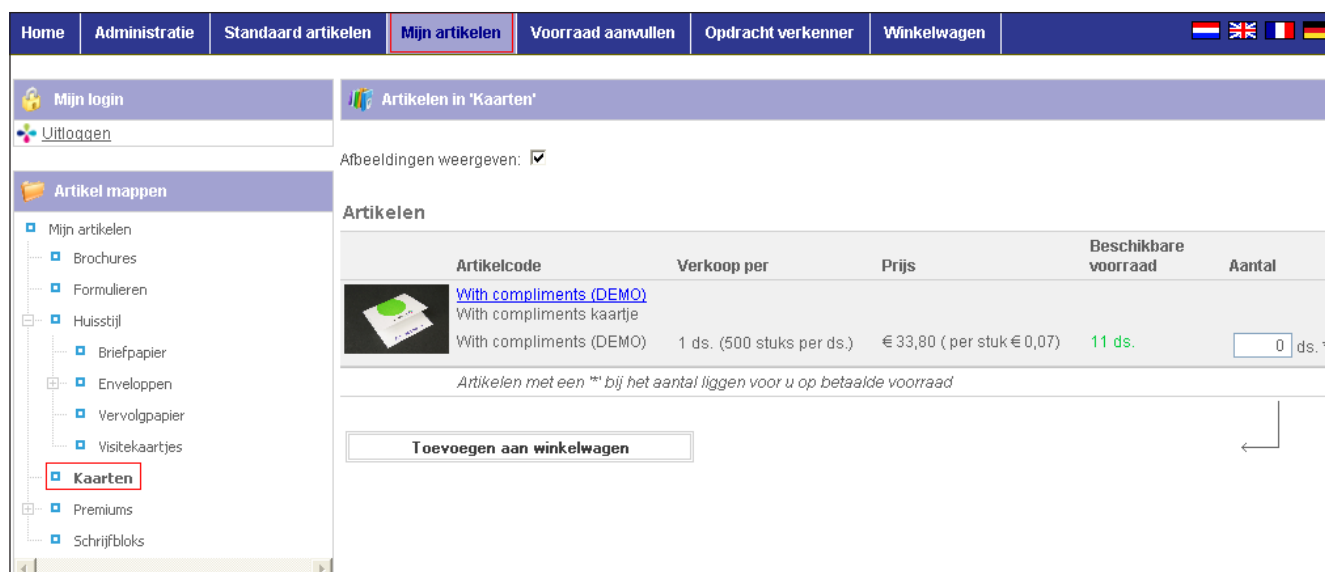
Artikelcode	Verkoop per	Prijs	Beschikbare voorraad	Aantal
 FASTPRINT STYLE 21X29,7CM L 80GR * 120494	5 pk (500 stuks per pk)	€ 19,88 (per pk € 3,98 / per stuk € 0,01)	-	<input type="text" value="0"/> x 5 pk
 FASTPRINT STYLE 21X29,7CM L 90GR * 120167	5 pk (500 stuks per pk)	€ 0,00 (per pk € 0,00 / per stuk € 0,00)	-	<input type="text" value="0"/> x 5 pk
 FASTPRINT STYLE 21X29,7cm L 120GR 120542	5 pk (250 stuks per pk)	€ 15,00 (per pk € 3,00 / per stuk € 0,01)	-	<input type="text" value="0"/> x 5 pk

Hier ziet u aan de linkerkant een boomstructuur van al onze standaard artikelen. Hierbij moet u denken aan blanco kopieerpapier, enveloppen en verpakkingsdoosjes. Wij streven ernaar om in de toekomst steeds meer standaard producten toe te voegen aan onze 'Mijn StyleMathôt'. Deze producten zijn zichtbaar voor alle klanten van StyleMathôt.

WERKWIJZE

Bij het artikel dat u wilt bestellen vult u rechts het gewenste aantal in. Klik vervolgens op de knop "toevoegen aan winkelwagen". U kunt nu verder winkelen. Indien u klaar bent met winkelen en de definitieve bestelling wilt plaatsen zal dat via de "winkelwagen" uitgevoerd moeten worden. Op pagina 12 van deze handleiding wordt uitgelegd hoe de winkelwagen werkt.

Afroepen/Bestellen



Home Administratie Standaard artikelen **Mijn artikelen** Voorraad aanvullen Opdracht verkennen Winkelwagen


Mijn login Uitloggen

Artikel mappen

- Mijn artikelen
 - Brochures
 - Formulieren
 - Huisstijl
 - Briefpapier
 - Enveloppen
 - Vervolgpapier
 - Visitkaartjes
 - Kaarten**
 - Premiums
 - Schrijfbloks

Artikelen in 'Kaarten'

Afbeeldingen weergeven:

Artikelcode	Verkoop per	Prijs	Beschikbare voorraad	Aantal
 With compliments (DEMO) With compliments kaartje	1 ds. (500 stuks per ds.)	€ 33,80 (per stuk € 0,07)	11 ds.	<input type="text" value="0"/> ds. *

*Artikelen met een * bij het aantal liggen voor u op betaalde voorraad*

Onder "Afroepen/Bestellen" ziet u in een boomstructuur links al uw klantspecifieke artikelen/drukwerk. In het voorbeeld hierboven is gebruik gemaakt van de klant "Demo". Wij kunnen alle artikelen die wij voor u op voorraad houden aan deze boomstructuur toekennen, conform uw wensen.

WERKWIJZE

U ziet per artikel de verkoophoeveelheid, de prijs en beschikbare voorraad. (Of de prijs getoond wordt is afhankelijk van de gebruiker. Dit is/wordt met u afgesproken). Om artikelen af te roepen voert u (rechtsonder) de hoeveelheid (in dit geval) dozen in. Klik daarna op "Toevoegen aan winkelwagen". Nu wordt uw bestelling klaargezet om te kunnen worden besteld vanuit de winkelwagen. Op pagina 12 van deze handleiding wordt uitgelegd hoe de winkelwagen werkt.

UITLEG BESCHIKBARE VOORRAAD

U ziet in bovenstaand voorbeeld in het groen de "Beschikbare voorraad" (11 ds.) weergegeven. Groen betekent dat de minimale voorraad (die met u afgesproken is) nog niet bereikt is. Als de beschikbare voorraad in het rood wordt weergegeven betekent dit dat de minimale voorraad bereikt is en dat wij een opdracht van u moeten ontvangen om deze voorraad aan te vullen. Deze opdracht kunt u uitvoeren via de menuknop "Voorraad aanvullen". Voor de uitleg hiervan verwijzen wij u naar pagina 9 "Voorraad aanvullen" van deze handleiding.

Voorraad aanvullen



Home Administratie Standaard artikelen Mijn artikelen **Voorraad aanvullen** Opdracht verkenner Winkelwagen

Mijn login Uitloggen

Artikel mappen


- Mijn artikelen
 - Brochures
 - Formulieren
 - Huisstijl
 - Briefpapier
 - Enveloppen
 - Vervolgpapier
 - Visitekaartjes
 - Kaarten**
 - Premiums
 - Schrijfbloks

Voorraad aanvullen: 'Kaarten'

Afbeeldingen weergeven:

Artikelen

Voorraad aantallen worden per stuk weergegeven

Artikelcode	Aanvuleenheid	Standaard aanvulgrootte	Min	Max	Beschikbaar	Besteld	Lopende offerte	Aantal
 With compliments (DEMO) With compliments kaartje	ds. (500 stuks per ds.)	20	1	n/a	11	0	Nee	<input type="text" value="0"/> ds. *

Artikelen met een "*" bij het aantal worden voor u op betaalde voorraad gelegd





Voorraad aanvullen

Bij "Voorraad aanvullen" ziet u links dezelfde boomstructuur net als bij "Afroepen/Bestellen". Echter, bij bestellingen onder het menu "Voorraad aanvullen" wordt uw voorraad middels een productieorder aangevuld. Deze voorraden kunnen via "Afroepen/Bestellen" vervolgens weer afgeroepen worden.

Bij elk voorraad aanvul artikel ziet u het volgende:

- **Aanvuleenheid**
Hier staat in welke eenheid de voorraad zal worden aangevuld. Dit kan zijn "dozen" (zoals in het voorbeeld hierboven), maar het kan ook in stuks, pakken of kilogrammen.
- **Standaard aanvulgrootte**
Dit is het aantal van de aanvuleenheid die als laatste is besteld. In het voorbeeld betekent dit dat het artikel altijd per 20 dozen besteld zal moeten worden.
- **Min**
Minimale voorraad. Komt de voorraad onder dit minimale aantal, dan zal er een "voorraad aanvullen" order gemaakt moeten worden.
- **Max**
Maximale voorraad.
- **Beschikbaar**
Hoeveel van de "aanvuleenheid" er nog op voorraad staat.
- **Besteld**
Hoeveel van de aanvuleenheid er in bestelling is.
- **Lopende offerte**
Of van dit artikel een offerte loopt.
- **Aantal**
Te bestellen aantal.

Voorraad aanvullen

Home Administratie Standaard artikelen Mijn artikelen Voorraad aanvullen **Opdracht verkenner** Winkelwagen    

Mijn login
Uitloggen

Offerte
Offerte aanvragen

Winkelwagen
Uw winkelwagen is leeg.

Opdracht verkenner

In de verkenner kunt u alle door u geplaatste opdrachten terugvinden. U kunt de opdrachten opnieuw bestellen door op de link 'herhalen' te klikken.

Lopende opdrachten direct weergeven: Details direct weergeven:

Datum BonNr OrderNr Omschrijving Gebruiker Prijs Zoeken in: Leverdatum

alle opdrachten

ook adressen

Resultaat zoekactie

Datum	BonNr	OrderNr	Omschrijving	Gebruiker	Prijs	Status	Leverdatum	Aktie
★ 30-03-2009	-	513103	erasmus testofferte	-	€ 22.161,48	offerte		Order / Verwijderen




* Adressen:
 Afleveradres: Factuuradres:

Onder de "Mijn geschiedenis" kunt u de gehele geschiedenis zien van orders die u bij ons heeft besteld. Ook zijn hier alle lopende orders en/of offertes te zien.

Bij "Zoeken in" kan per artikelsoort worden gezocht.


Middels een icoon (zie onderstaand) wordt aangegeven om wat voor artikel het gaat.

Legenda:

- ★ = Offerte (lopende offertes)
-  = Order (lopende orders)
-  = Voorraad afroeporder (orders die zijn besteld via "Afroepen/Bestellen")
-  = Voorraad aanvulorder (orders die zijn besteld via "Voorraad aanvullen")
- € = Factuur (Facturen)

Per artikel zijn nu vervolgens een aantal gegevens zichtbaar:

STATUS


Geeft de actuele status van het artikel. Indien het artikelsoort " = order" betreft, dan is hier te zien waar de order zich bevindt in de productieketen - de zogenoemde Track&Trace.

Mogelijke productiestatussen kunnen zijn:

- In productie
- Order gereed

ACTIE

Hier kunnen per artikelsoort een aantal acties gedaan worden.

 = Bij artikelsoort Offerte zijn de volgende acties mogelijk:

Acties:

"Order"= offerte goedkeuren en van de offerte een order maken

"Verwijderen"= Offerte verwijderen


 = Bij artikelsoort Order

Acties: Geen

 = Bij artikelsoort Voorraad afroeporder zijn de volgende acties mogelijk:

Acties:

"Herhalen"= Herhaal order maken

 = Bij artikelsoort Voorraad aanvulorder (orders die zijn besteld via "Voorraad aanvullen")

Acties: Geen

 = Bij artikelsoort Factuur (Facturen)

Acties: Geen

Winkelwagen

Home	Administratie	Standaard artikelen	Mijn artikelen	Voorraad aanvullen	Opdracht verkenner	Winkelwagen				
------	---------------	---------------------	----------------	--------------------	--------------------	-------------	--	--	--	--

Mijn login

[Uitloggen](#)

Zoeken

Vul zoekwoorden in om een artikel te zoeken

Winkelwagen

Eigen Artikelen

Artikelcode	Artikelomschrijving	Aantal	Prijs/Eenh	Totaalprijs
<input checked="" type="checkbox"/>	With compliments (DEMO) With compliments (DEMO)	<input type="text" value="1"/> ds. (500 stuks per ds. *, per stuk € 0,07)	€ 33,80	€ 0,00

Artikelen met een "" bij het aantal liggen voor u op betaalde voorraad*

Voorraadbestelling

Artikelcode	Artikelomschrijving	Aantal	
<input checked="" type="checkbox"/>	SM BP Briefpapier	<input type="text" value="10"/> st*	
<input checked="" type="checkbox"/>	C4 venster envelop 22,9 x 32,4 akte (DEMO) C4 venster envelop 22,9 x 32,4 akte (DEMO)	<input type="text" value="5"/> ds. *	

Artikelen met een "" bij het aantal worden voor u op betaalde voorraad gelegd*

Hierboven ziet u een voorbeeld van een bestelling van 3 artikelen. Het eerste artikel is een eigen voorraad afroepbestelling en wordt onder de kop "Eigen Artikelen" weergegeven. De andere twee artikelen zijn voorraadaanvulorders en worden onder de kop "Voorraadbestedingen" weergegeven.

EIGEN ARTIKELEN

Hier kunt u (in dit geval) aangeven hoeveel dozen er uit de voorraad geleverd moeten worden. Met de knop "Maak bestelling" wordt de bestelling geplaatst. Indien u eerst een offerte wilt voor deze aantallen kan dat via de knop "Maak offerte". In de winkelwagen kunnen de aantallen van de bestelling nog gewijzigd worden. Ook kan op die plek het gehele artikel eventueel verwijderd worden.

VOORRAADBESTELLINGEN

Hier kan (net als bij "Afroepen/Bestellen") met de knop "Maak bestelling" een bestelling geplaatst worden. Wij maken dan een productieorder voor u, waarvan u een orderbevestiging ontvangt. De aantallen kunnen ook nog vlak voor de officiële bestelling gewijzigd worden. Ook is het mogelijk om artikelen uit de winkelwagen te verwijderen.

Contactgegevens

Izaäk Enschedeweg 29
Postbus 2096, 2002 CB Haarlem

T +31 (0)23 55 333 55

F +31 (0)23 55 333 50

E info@stylemathot.nl

W www.stylemathot.nl

Account Manager:

Sandra Pfeiffer

Tel. 023 - 517 66 95

Dennis Ferwerda

Tel. 023 - 517 63 32

Ordermanager:

Remko van Diggelen

Tel. 023 - 517 66 96

Franklin van der Erf

Tel. 023 - 517 83 41

Ruben Schrama

Tel. 023 - 517 00 00

Prepress:

Peter van Veen

Tel. 023 - 517 66 98

Productie:

Paul Ruiter

Tel. 023 - 55 333 51

Niels Jansen

Tel. 023 - 517 00 00